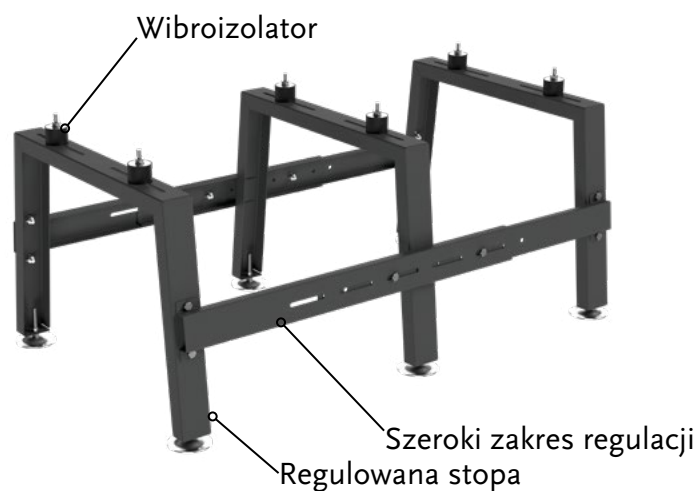




MOCOWANIE DO POMP CIEPŁA, KLIMATYZATORÓW. KELLER P3.5

KLUCZOWE CECHY:

- Solidna konstrukcja, elementy nośne wykonane z jednego elementu
- Blacha stalowa cynkowana, dodatkowo malowana proszkowo
- Łatwy montaż i solidna podstawa dla wszelkiego rodzaju pomp ciepła i klimatyzatorów
- Szeroki zakres regulacji
- Udźwig 300 kg
- Komplet mocujący kołek i wkręt - 4 sztuki



ELEMENTY NOŚNE WYKONANE Z JEDNEGO ELEMENTU



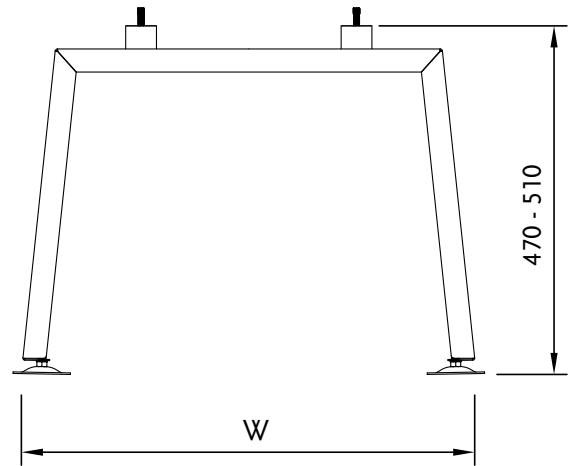
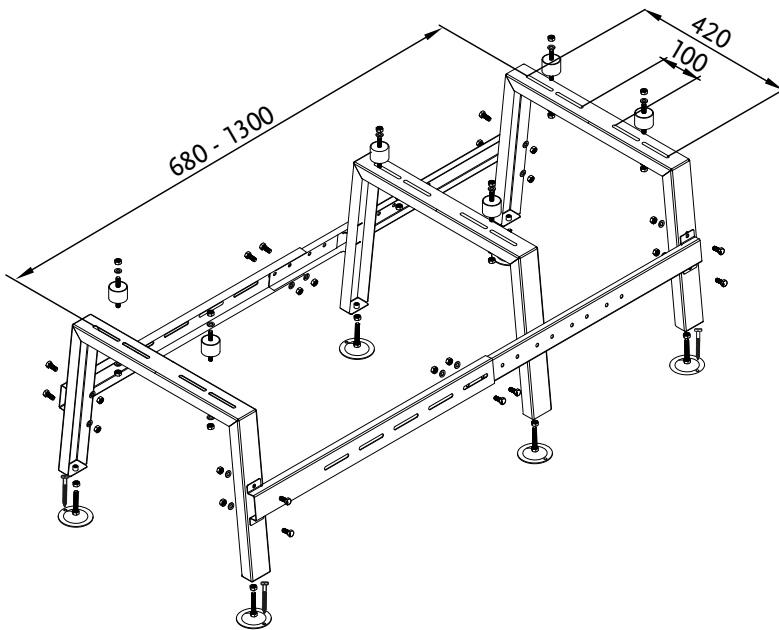
OCHRONA ANTYKOROZYJNA



Typ:	KELLER P3
Materiał:	blacha stalowa cynkowana
Ochrona antykorozyjna:	Odtłuszczenie Pasywacja Malowanie proszkowe
Wykończenie powierzchni:	Standardowo kolor czarny mat [24]
Gwarancja:	2 lata
Przeznaczenie:	do montażu pomp ciepła i klimatyzatorów

KELLER

SBS
GRUPA



TYP	Szerokość	Wysokość	Rozstaw montażowy			Udźwig [kg]	INDEKS
	W [mm]	H [mm]	D [mm]	E [mm]	F [mm]		
KELLER P3.5	685	470 - 510	680 - 1300	520	190	300	KEL 723671